

CORONAVÍRUS

PESQUISA DE OPINIÃO

Job 002 - Manaus 24/04/2020

Metodologia

Objetivos:

Captar a opinião dos moradores de Manaus sobre alguns aspectos da pandemia do COVID-19.

Metodologia da pesquisa:

Pesquisa do tipo quantitativo, com uma amostra representativa da população da área urbana de Manaus-AM, aplicando um questionário estruturado, por meio de entrevistas por telefone voluntárias e confidenciais.

Plano amostral:

A amostra de 800 (oitocentos) moradores de Manaus.

Distribuição por sexo, idade e escolaridade:

A distribuição da amostra pela variável Gênero foi de 53% do sexo Feminino e 47% do Masculino.

Quanto à variável Idade (faixa etária), a distribuição foi a seguinte: 18% (16-24 anos), 24% (25-34 anos), 24% (35-44 anos) e 34% (acima de 45 anos).

No que se refere a variável Escolaridade, dividimos em três grupos: 21% (analfabeto, lê e escreve, ensino fundamental incompleto e completo), 51% (ensino médio incompleto e completo) e 28% (ensino superior incompleto e completo).

Margem de erro e grau de confiabilidade:

A margem de erro é de 3,5%, para mais ou para menos, com um grau de confiabilidade de 95%. Isso significa que se fossem feitas 100 (cem) entrevistas com a mesma metodologia, 95 (noventa e cinco) estariam dentro da margem de erro prevista.

Sistema interno de controle e verificação, conferência e fiscalização da coleta de dados e do trabalho de campo:

A equipe envolvida neste estudo foi devidamente treinada e toda a coleta se utilizou de equipamentos mobile. Após o trabalho de campo, 30% das entrevistas passaram por uma auditoria para a análise e consistência dos dados coletados.

Equipe de campo e data da coleta:

A equipe foi composta de 1 (um) gerente, 14 (quatorze) pesquisadores e 4 (quatro) verificadores.

A pesquisa foi realizada entre os dias 22 e 23 de abril.

SEXO

- Masculino – 47%
- Feminino – 53%



RENDA



- Até R\$ 1.000 – 30%
- De R\$ 1.001 a R\$ 2.000 - 31%
- De R\$ 2.001 a R\$ 5.000 - 23%
- Mais de R\$ 5.001 - 12%
- Não respondeu – 4%

IDADE

- 16 a 24 – 18%
- 25 a 34 – 24%
- 35 a 44 – 24%
- + de 45 – 34%



PERFIL DA AMOSTRA

Por variável de controle

ESCOLARIDADE



- Ens. Fundamental – 21%
- Ens. Médio – 51%
- Ens. Superior – 28%

ZONAS ADMINISTRATIVAS

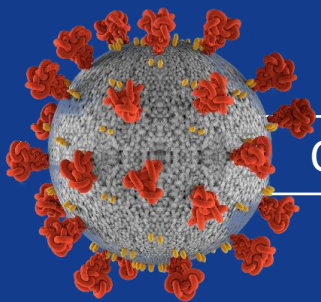
- Norte – 28%
- Leste – 25%
- Sul – 16%
- Oeste – 14%
- Centro-Sul – 9%
- Centro-Oeste – 8%



RELIGIÃO



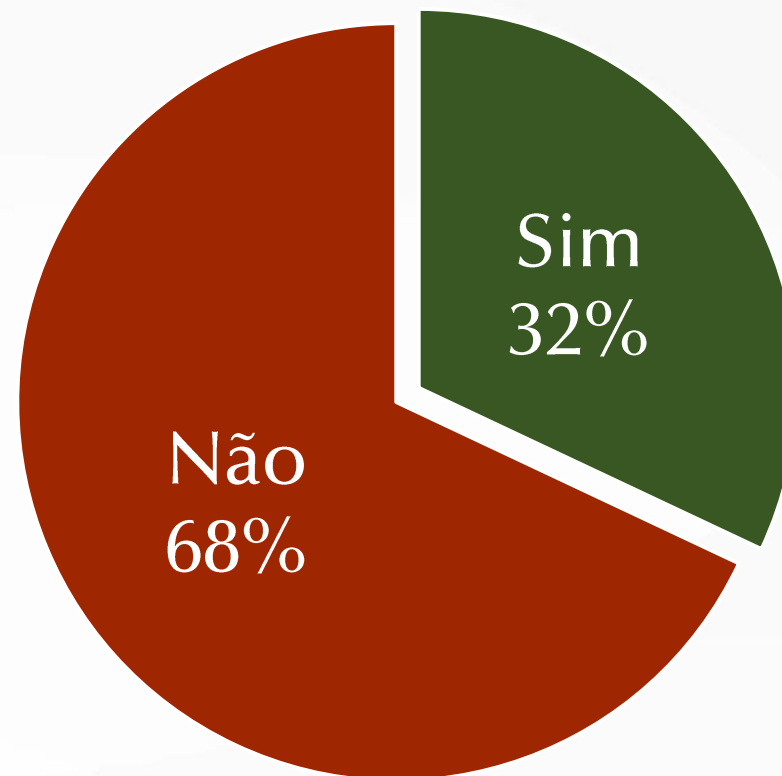
- Católica Apostólica Romana – 46%
- Assembleia de Deus - 14%
- Universal do Reino de Deus - 4%
- Adventista - 4%
- Batista/Methodista/Presbiteriana - 3%
- Igreja de Deus Pentecostal do Brasil - 3%
- Ministério Int. da Restauração - 3%
- Assembleia de Deus Tradicional - 2%
- Outras denominações evangélicas - 5%
- Espírita/Afro/Orientais/Judaica - 2%
- Ateu, não tem religião – 1%
- Não segue nenhuma/Agnóstico - 10%
- Não quis responder - 3%

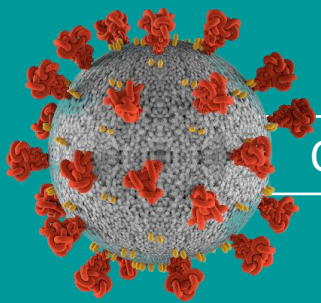


CORONAVÍRUS

Você ficou em isolamento total nos últimos 3 dias?

ESPONTÂNEA - RU

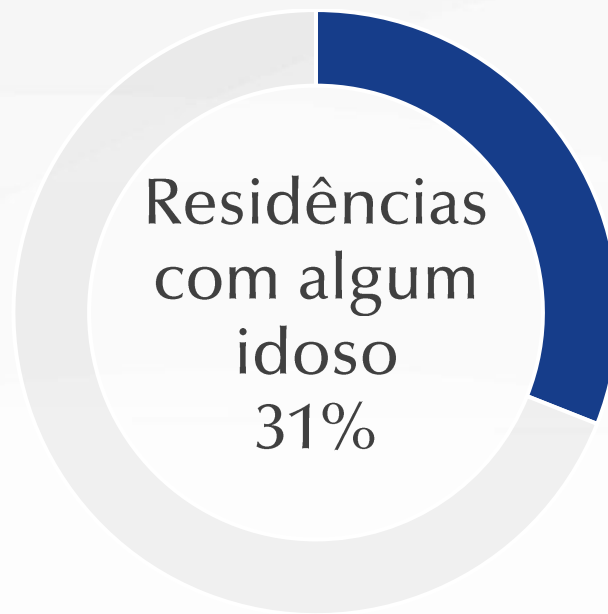


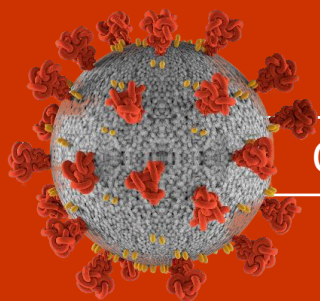


CORONAVÍRUS

Algum idoso mora em sua residência?
ESPONTÂNEA – RU

Reside alguém com comorbidades
(Hipertensão, Diabetes, Asma, etc...)?
ESPONTÂNEA - RU

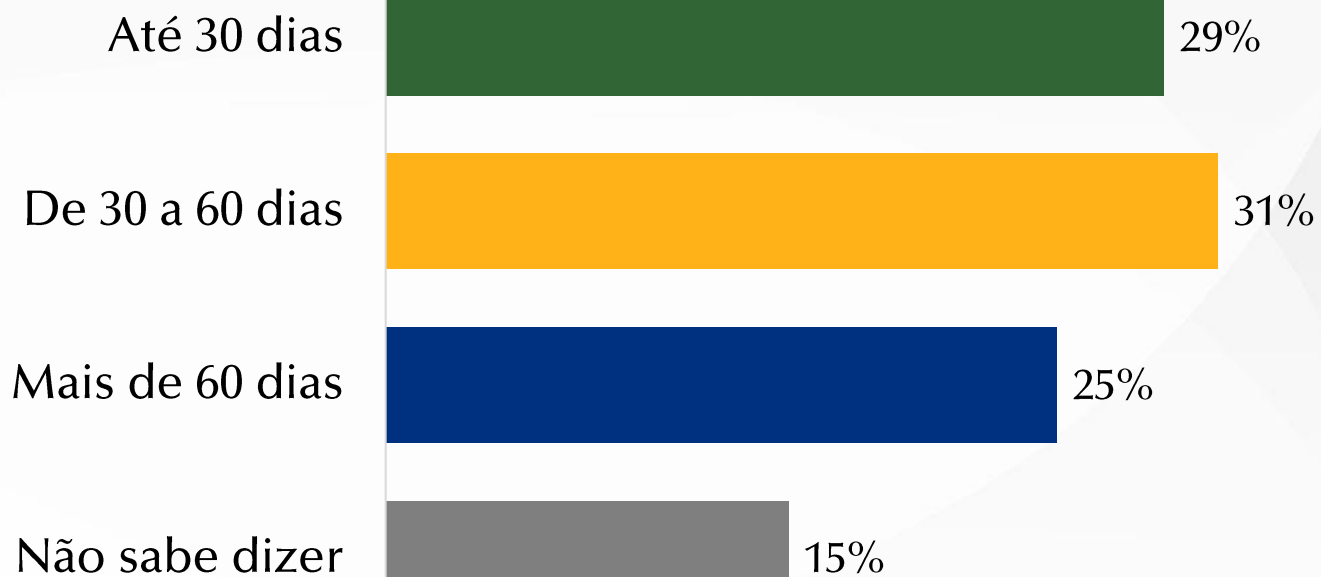


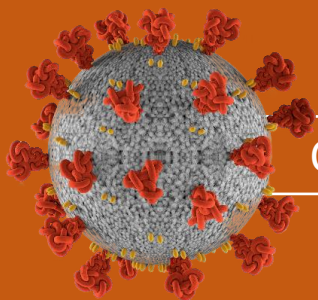


CORONAVÍRUS

Quanto tempo você acredita que a
pandemia (ISOLAMENTO) ainda vai
durar em Manaus?

ESTIMULADA – RU

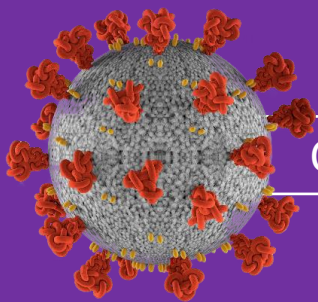




CORONAVÍRUS

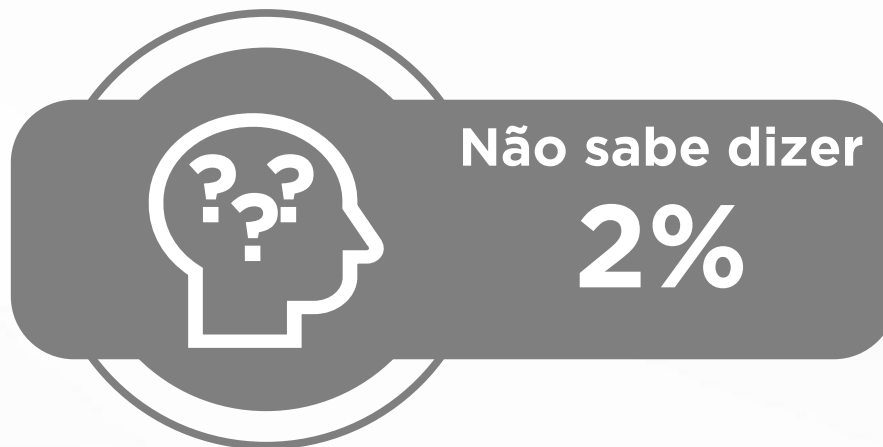
Você acredita na quantidade de pessoas infectadas em Manaus divulgadas oficialmente pelo Ministério da Saúde?
ESPONTÂNEA - RU

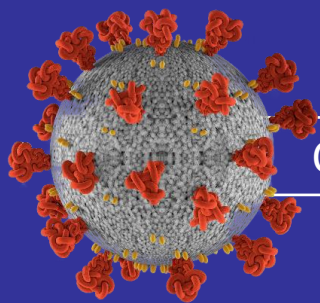




CORONAVÍRUS

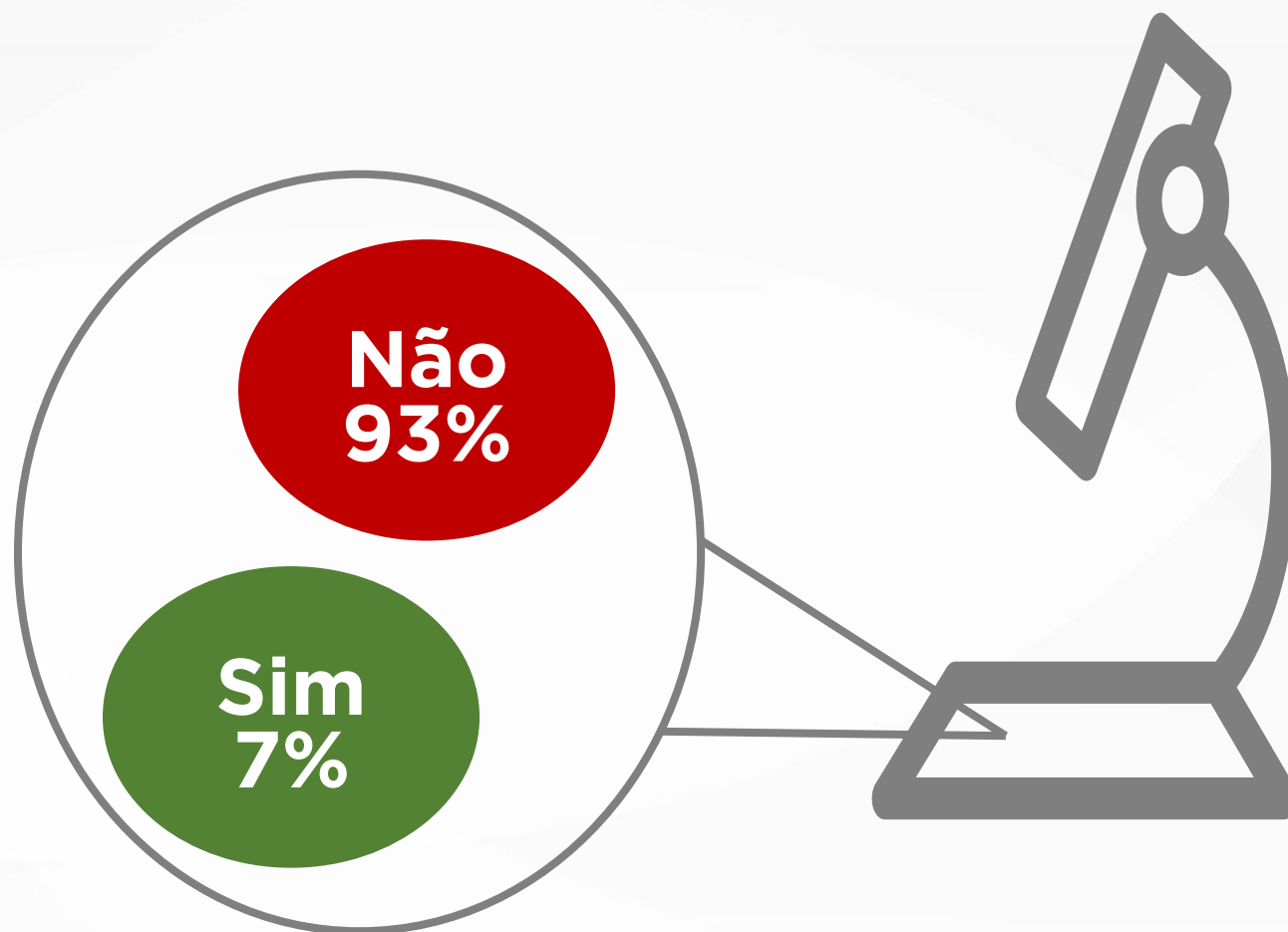
E você acredita no número de óbitos divulgados oficialmente pelo Ministério da Saúde em Manaus ?
ESPONTÂNEA - RU

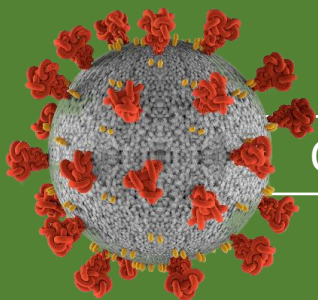




CORONAVÍRUS

Você já fez algum teste para COVID-19, tipo PCR, Sorologia (IgA, IgM e IgG) e testes rápidos (Antígeno e Anticorpos)?
ESPONTÂNEA - RU





CORONAVÍRUS

Hoje, você está mais preocupado em ser infectado pelo vírus ou perder seu emprego e/ou sua renda?

ESTIMULADA - RU

