

# PESQUISA ELEITORAL

Job 032 - Rio Preto da Eva  
01/11/2020



# Metodologia

## Pesquisa Eleitoral - Rio Preto da Eva - Registrada no TSE - AM-06559/2020

A PERSPECTIVA registrou no Tribunal Superior Eleitoral (TSE), no dia 26 de outubro, o seu primeiro projeto de pesquisa eleitoral na cidade de Rio Preto da Eva, em 2020.

### Metodologia e período de realização da pesquisa:

Pesquisa do tipo quantitativo, por amostragem, com aplicação de questionário estruturado e abordagem pessoal em pontos de fluxo.

### Plano amostral e ponderação quanto a sexo, idade, grau de instrução e nível econômico do entrevistado; intervalo de confiança e margem de erro:

**a) PÚBLICO PESQUISADO:** eleitores residentes na área urbana da cidade de Rio Preto da Eva;

**b) TIPO DE AMOSTRA:** aleatória, com cotas por três variáveis de controle em diversos pontos (supermercados, lojas, ruas de comércio e afins) nos locais previamente selecionados;

**c) TAMANHO DA AMOSTRA:** foram realizadas 300 (trezentas) entrevistas;

**d) PONDERAÇÃO:** a distribuição da amostra pela variável SEXO foi de **50,5%** feminino e **49,5%** masculino, e na variável IDADE, a distribuição será a seguinte: 16-24 anos (**18,8%**), 25-34 anos (**22,0%**), 35-44 anos (**20,7%**) e acima de 45 anos (**38,6%**), GRAU DE INSTRUÇÃO a distribuição será a seguinte: Ensino Fundamental (**45,6%**), Ensino Médio (**45,1%**) e Ensino Superior (**9,3%**). A ponderação será igual a 1 (um) para essas três variáveis, conforme a proporção dos números oficiais do Tribunal Superior Eleitoral (TSE). E por último, no que se refere à variável NÍVEL ECONÔMICO, excepcionalmente neste ano, nossos questionários não conterão a pergunta relativa à questão da renda, por motivo da pandemia do novo coronavírus ter afetado bruscamente a economia nacional, tendo como consequência, sobretudo, o aumento da taxa de desemprego e perda de renda, o que fez “derreter” todos os índices econômicos brasileiros mais recentes, especialmente os do IBGE e do Instituto de Pesquisa Econômica Aplicada (Ipea), impedindo-nos de mensurar a proporção mais correta para que a amostra possa espelhar o seu universo. A Perspectiva considera que a aplicação indiscriminada dessa ponderação com certeza produziria distorções nos resultados;

**e) ÁREA FÍSICA DE REALIZAÇÃO DA PESQUISA:** a pesquisa foi realizada nos oito bairros da área urbana da cidade de Lábrea;

**f) INTERVALO DE CONFIANÇA/MARGEM DE ERRO:** a margem de erro máxima estimada é de 6,9%, para mais ou para menos, com um grau de confiabilidade de 95%, o que significa dizer que se fossem feitas 100 entrevistas com a mesma metodologia, 95 estariam dentro da margem de erro prevista.

# Metodologia

## Pesquisa Eleitoral - Rio Preto da Eva - Registrada no TSE - AM-06559/2020

g) **DATA DA COLETA:** 29 de outubro;

h) **CONTRATANTE(S):** Perspectiva Mercado de Opinião Ltda;

i) **PAGANTE(S) DO TRABALHO:** Perspectiva Mercado de Opinião Ltda;

**Sistema interno de controle e verificação, conferência e fiscalização da coleta de dados e do trabalho de campo:**

As equipes envolvidas neste projeto serão devidamente treinadas pela empresa e toda a operação será feita com a utilização de equipamentos mobile. Após a coleta de dados, realiza-se uma auditoria em, no mínimo, 30% das entrevistas aplicadas, bem como é feita a análise da consistência dos dados coletados.

**Dados relativos aos municípios e bairros abrangidos pela pesquisa. Na ausência de delimitação do bairro, será identificada a área em que foi realizada a pesquisa (conforme §7º do art. 2º da Resolução-TSE nº 23.600/2019, Até o sétimo dia seguinte ao registro da pesquisa, será ele complementado com os dados relativos aos bairros abrangidos; na ausência de delimitação do bairro, será identificada a área em que foi realizada):**

A cidade não possui uma divisão planejada dos bairros, portanto a amostra foi feita de forma aleatória distribuindo-se entre a área urbana e rural

## A QUANTAS INTENÇÕES DE VOTOS EQUIVALE 1% EM UMA PESQUISA ELEITORAL EM RIO PRETO DA EVA?

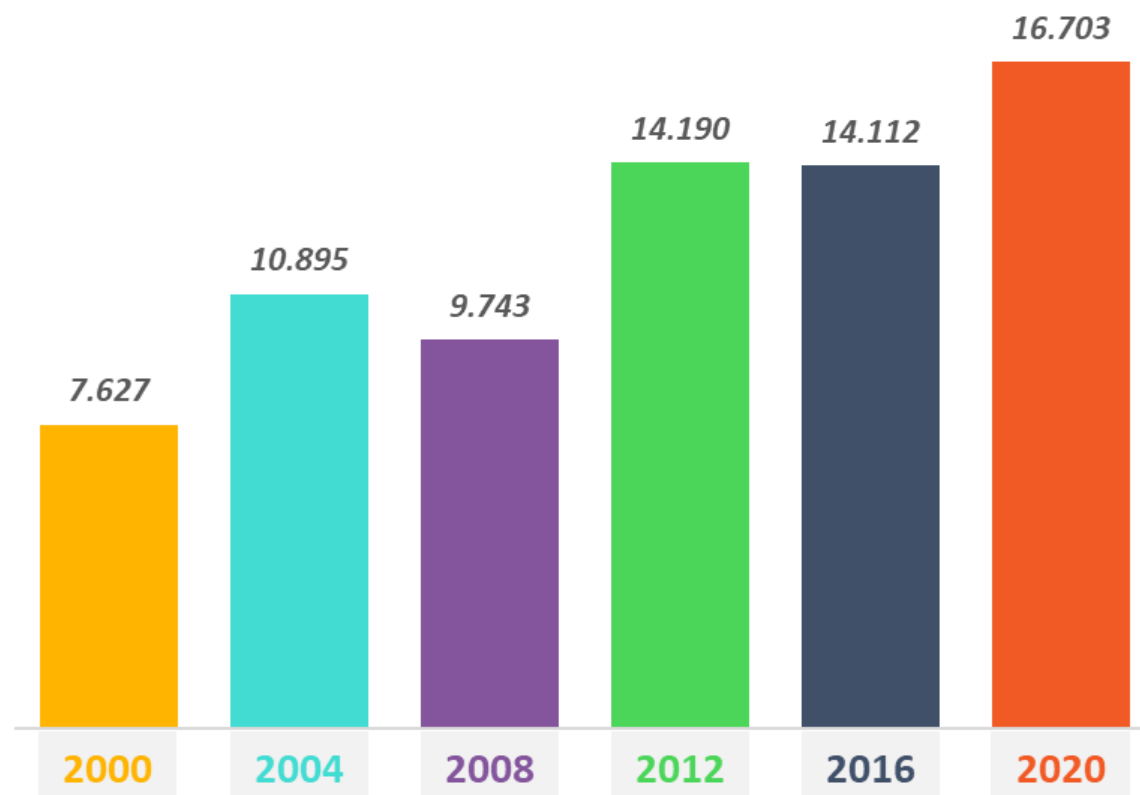
### EVOLUÇÃO DO ELEITORADO DE RIO PRETO DA EVA

A estimativa utilizada pela Perspectiva para indicar a quantidade de votos que um pré-candidato a prefeito de **Rio Preto da Eva** poderá ter nas eleições de 15 de novembro de 2020 se baseia na média da abstenção obtida no 1º turno das eleições de 2012 e 2016, que é de **13,8%**.

No 1º turno do dia 15 de novembro de 2020 o eleitorado de **Rio Preto da Eva** apto a votar é de **16.703** conforme TSE - mai/2020.

Ao aplicarmos o percentual de abstenção média sobre esse total de eleitores, temos o possível número de ausentes no dia da eleição de **2.311**.

Ou seja, em números estimados, o comparecimento às urnas deverá ser de **14.392** eleitores, o que significa dizer que cada 1% obtido por qualquer pré-candidato nesta pesquisa equivale a **144** votos.



ELEIÇÕES  
2020

Se a eleição fosse hoje, em quem você votaria para prefeito?  
ESPONTÂNEA  
(RESPOSTA ÚNICA)

CANDIDATOS	Espontânea	Estimativa de comparecimento /votos <b>14.392</b>
11 - ANDERSON SOUSA	72,0%	10.362
45 - ALTEMIR BARROSO	12,7%	1.823
NULO/BRANCO	2,0%	288
INDECISO	13,3%	1.919

ELEIÇÕES  
2020

Agora, destes candidatos,  
se a eleição fosse amanhã,  
em qual destes nomes  
você votaria para prefeito?

ESTIMULADA  
(RESPOSTA ÚNICA)

CANDIDATOS	Estimulada	Estimativa de comparecimento /votos <b>14.392</b>
11 - ANDERSON SOUSA	78,3%	11.274
45 - ALTEMIR BARROSO	15,0%	2.159
NULO/BRANCO	2,7%	384
INDECISO	4,0%	576

# Cruzamento da pergunta, Estimulada para Prefeito pelas Variáveis de controle “SEXO, FAIXA ETÁRIA E ESCOLARIDADE”

Rio Preto da Eva

<b>CRUZAMENTO</b>	11 ANDERSON SOUSA	45 ALTEMIR BARROSO	NULO/ BRANCO/ INDECISO
<b>SEXO</b>			
Masculino	74%	17%	9%
Feminino	83%	13%	5%
<b>FAIXA ETÁRIA</b>			
De 16 a 24 anos	86%	14%	-
De 25 a 34 anos	80%	9%	11%
De 35 a 44 anos	79%	13%	8%
Mais de 45 anos	73%	20%	7%
<b>ESCOLARIDADE</b>			
Ensino Fundamental	75%	20%	4%
Ensino Médio	80%	11%	9%
Ensino Superior	86%	7%	7%
<b>TOTAL</b>	<b>78,3%</b>	<b>15,0%</b>	<b>6,7%</b>

E a sua decisão de votar no "leia o nome do candidato da pergunta anterior" até o momento é definitivo ou pode mudar?

Rio Preto da Eva

CANDIDATOS	Estimulada	É DEFINITIVO	PODE MUDAR	VOTOS CONSOLIDADOS	POSSIBILIDADE DE MUDANÇA
11 - ANDERSON SOUSA	78,3%	93,6%	6,4%	73,3%	5,0%
45 - ALTEMIR BARROSO	15,0%	93,3%	6,7%	14,0%	1,0%



ELEIÇÕES  
**2020**

**E na sua opinião qual deles tem mais chance de ganhar a eleição?**

ESTIMULADA  
(RESPOSTA ÚNICA)

<b>CANDIDATOS</b>	Chance de ganhar	Estimativa de comparecimento /votos <b>14.392</b>
11 - ANDERSON SOUSA	<b>86,3%</b>	12.425
45 - ALTEMIR BARROSO	<b>6,7%</b>	959
NÃO SABE DIZER	<b>7,0%</b>	1.007

# ELEIÇÕES 2020

Qual a sua avaliação sobre administração do Prefeito, considerando tudo que tem escutado, assistido e lido sobre seu trabalho até o momento?

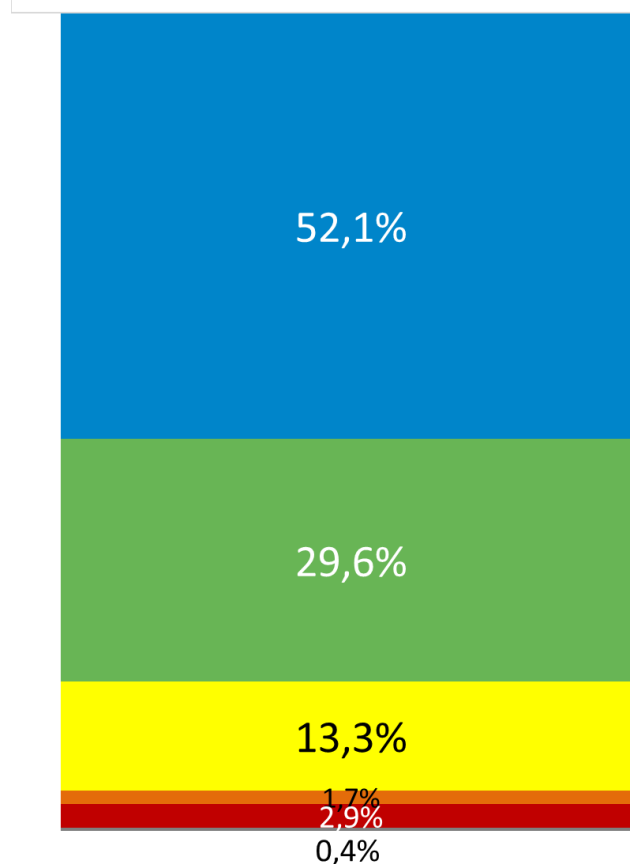
E qual a sua avaliação sobre administração do Governador Wilson Lima?

ESTIMULADA  
(RESPOSTA ÚNICA)

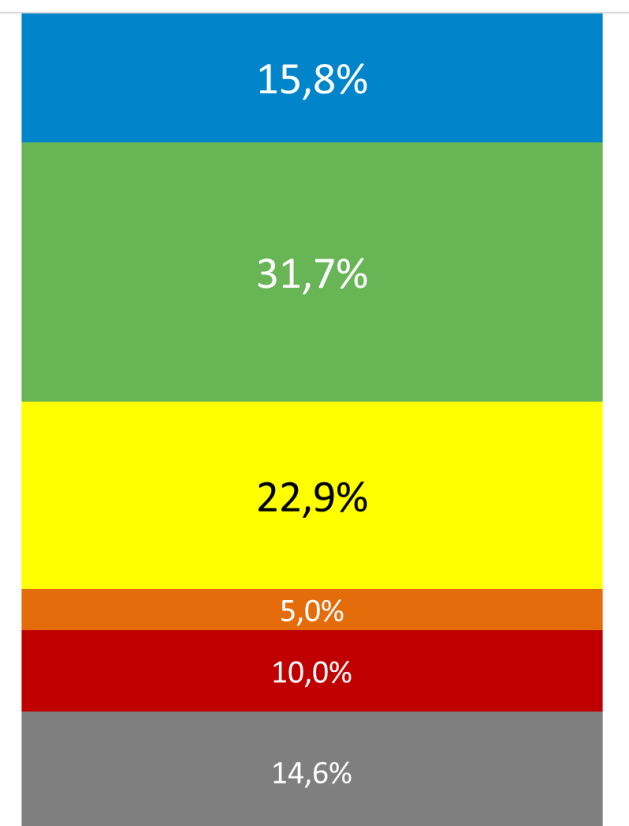


## Rio Preto da Eva

### PREFEITO



### GOVERNADOR



Cruzamento da pergunta, “Avaliação administrativa do Prefeito”  
pela “Estimulada para Prefeito”

Rio Preto da Eva

<b>CANDIDATOS</b>	<b>Aprova (Ótima+Boa)</b>	<b>Regular</b>	<b>Desaprova (Ruim+Péssima)</b>	<b>Não sabe dizer</b>
11 - ANDERSON SOUSA	85,1%	14,9%	-	-
45 - ALTEMIR BARROSO	35,6%	48,9%	13,3%	2,2%
NULO/BRANCO	50,0%	25,0%	16,7%	8,3%
INDECISO	25,0%	50,0%	25,0%	-
<b>TOTAL</b>	<b>74,7%</b>	<b>21,3%</b>	<b>3,3%</b>	<b>0,7%</b>

Cruzamento da pergunta, “Avaliação administrativa do Governador Wilson Lima” pela “Estimulada para Prefeito”

Rio Preto da Eva

<b>CANDIDATOS</b>	<b>Aprova (Ótima+Boa)</b>	<b>Regular</b>	<b>Desaprova (Ruim+Péssima)</b>	<b>Não sabe dizer</b>
11 - ANDERSON SOUSA	21,3%	44,7%	28,1%	6,0%
45 - ALTEMIR BARROSO	20,0%	20,0%	57,8%	2,2%
NULO/BRANCO	-	16,7%	58,3%	25,0%
INDECISO	12,5%	25,0%	62,5%	-
<b>TOTAL</b>	<b>20,0%</b>	<b>39,3%</b>	<b>34,7%</b>	<b>6,0%</b>



---

Perspectiva Mercado de Opinião Ltda.  
CNPJ: 36.757.932/0001-20

Rua Belo Horizonte, 19, Adrianópolis,  
Sala 612 - The Place Business, CEP: 69057-060

✉ E-mail: [durangomd@gmail.com](mailto:durangomd@gmail.com)

☎ Telefone: (92) 98455-7250