

_PESQUISA DE OPINIÃO

JOB 002


Como é viver em Manaus?

_2025

Manaus
24 de Janeiro



Contato

 ___ Rua Professor Castelo Branco, 260
Conjunto Jardim Yolanda,
Parque Dez de Novembro,
Manaus / AM

 ___ **92 98455 7250**

 ___ **perspectiva.inf.br**

 ___ pesquisa.perspectiva@gmail.com

 ___ @perspectiva.mercado.opiniao

 ___ @perspectiva.pesquisa



_OBJETIVO

Captar junto a população da cidade de Manaus diversas percepções do cotidiano.

_METODOLOGIA DE PESQUISA

A empresa utilizou um questionário previamente testado, com perguntas de controle para as cinco variáveis – bairro, gênero, idade, grau de instrução e nível econômico.

A pesquisa é do tipo quantitativa não probabilística, por amostragem, que utiliza um sistema de CATI (Computer Assisted Telephone Interview), com entrevistas pessoais realizadas por telefone.

O servidor da central de CATI da Perspectiva é dotado de um tronco com 28 terminais telefônicos e um banco de dados que contém os prefixos dos celulares pré-pagos e pós-pagos utilizados nas cidades pesquisadas, de todas as operadoras.

O banco de dados foi criado pela própria empresa, utilizando-se somente dos entroncamentos validados pela Agência Nacional de Telecomunicações (Anatel). O software do sistema seleciona, de forma automática e aleatória, os prefixos celulares que estão armazenados no servidor e ele mesmo faz a discagem do número.

A pesquisa foi realizada nos dias 20 a 22 de janeiro do ano corrente.

_PLANO AMOSTRAL E PONDERAÇÃO QUANTO A SEXO, IDADE, GRAU DE INSTRUÇÃO E NÍVEL ECONÔMICO DO ENTREVISTADO; INTERVALO DE CONFIANÇA E MARGEM DE ERRO

Universo amostral:

População-alvo: eleitores que residem nas 62 bairros de Manaus.

Tamanho da amostra: 1.107 entrevistas.

_ SISTEMA INTERNO DE CONTROLE E VERIFICAÇÃO, CONFERÊNCIA E FISCALIZAÇÃO DA COLETA DE DADOS E DO TRABALHO DE CAMPO

A equipe foi composta por 1 gerente, 2 coordenadores, até 3 checadores/verificadores e 20 entrevistadores.

Os entrevistadores foram treinados e receberam instruções específicas para o projeto. A coleta foi por questionário eletrônico em dispositivos móveis. Foram auditados por áudios 100% dos questionários de cada pesquisador. Ocorrendo na checagem algum problema de inconsistência ou incoerência serão automaticamente verificados todos os casos por contato telefônico do(s) entrevistado(s), o que não ocorreu. Os dados coletados e tratados nesta pesquisa atendem às exigências da LGPD, Lei Geral de Proteção de Dados, garantindo ao respondente o sigilo de sua identidade e o correto tratamento de suas respostas.

_ DADOS RELATIVOS AOS MUNICÍPIOS ABRANGIDOS PELA PESQUISA.

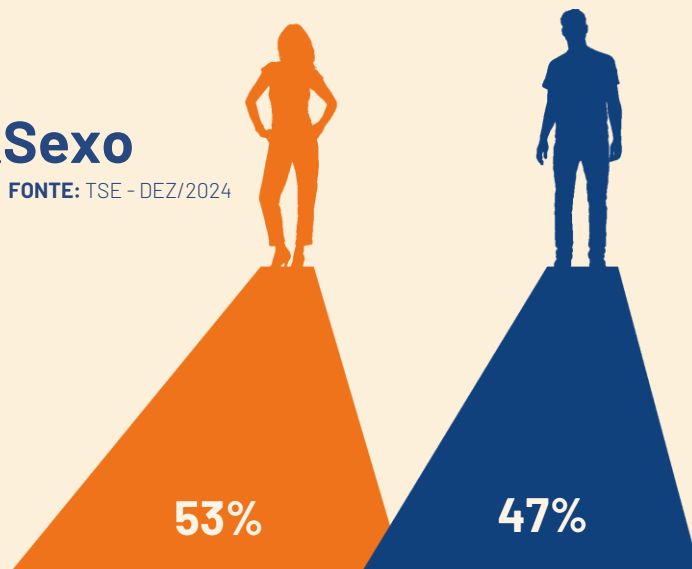
Foram realizadas 1.107 entrevistas distribuídas em 61 bairros de Manaus, assim distribuídos:

Jorge Teixeira - 73, Cidade Nova - 68, Novo Aleixo - 56, Cidade de Deus - 45, Nova Cidade - 40, Colônia Terra Nova - 39, Compensa - 39, Gilberto Mestrinho - 36, São José Operário - 35, Alvorada - 34, Lago Azul - 33, Flores - 33, Tarumã - 31, Japiim - 30, Monte das Oliveiras - 29, Coroado - 29, Tancredo Neves - 26, Parque Dez de Novembro - 25, Petrópolis - 23, Santa Etelvina - 22, Zumbi dos Palmares - 19, Redenção - 18, Tarumã-Açú - 16, Aleixo - 16, Armando Mendes - 15, Centro - 15, Mauzinho - 14, Lírio do Vale - 13, Colônia Santo Antônio - 12, São Jorge - 12, Colônia Antônio Aleixo - 11, Dom Pedro I - 11, Nova Esperança - 11, Planalto - 10, Ponta Negra - 10, Novo Israel - 9, São Francisco - 9, Cachoeirinha - 9, Da Paz - 9, Santo Antônio - 9, Santo Agostinho - 9, Nossa Senhora das Graças - 8, Distrito Industrial II - 7, Crespo - 7, Raiz - 7, São Raimundo - 7, Morro da Liberdade - 6, Educandos - 6, Vila da Prata - 6, Adrianópolis - 6, Puraquequara - 5, Betânia - 5, São Lázaro - 5, Colônia Oliveira Machado - 5, Praça 14 de Janeiro - 5, Chapada - 5, Presidente Vargas - 3, Nossa Senhora Aparecida - 3, Santa Luzia - 3, São Geraldo - 3, Glória - 2.

Bairros organizados por ordem de quantidade de entrevistas.

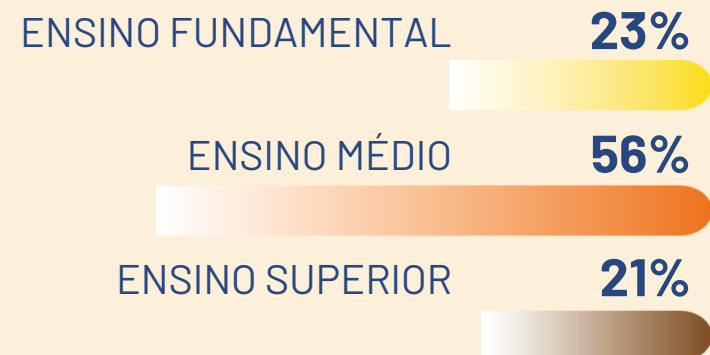
_Sexo

FONTE: TSE - DEZ/2024



_Escolaridade

FONTE: TSE - DEZ/2024



_Idade

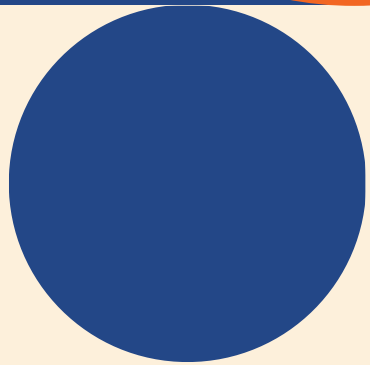
FONTE: TSE - DEZ/2024



**População
Economicamente
Ativa**

FONTE: IPEA/3º TRIMESTRE/2024

55,8%

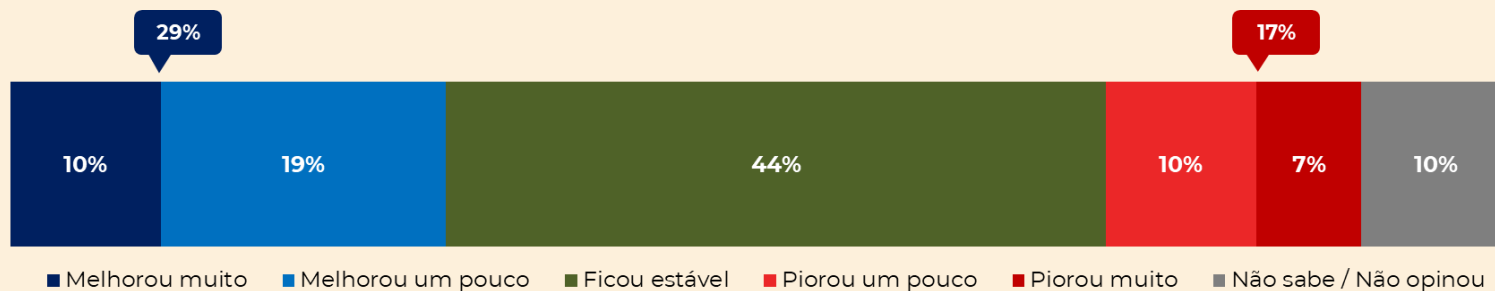


Resultados

CONSIDERANDO OS ÚLTIMOS 12 MESES, VOCÊ DIRIA QUE A SUA QUALIDADE DE VIDA...?

Resposta única e estimulada

Soma do muito e um pouco (Melhorou e Piorou)



QUAL DESTAS INSTITUIÇÕES VOCÊ ACREDITA QUE ESTÁ MAIS CONTRIBUINDO PARA MELHORAR A SUA QUALIDADE DE VIDA? E EM 2º LUGAR?

Resposta múltipla e estimulada

A % é maior que 100% devido as 2 respostas

INSTITUIÇÃO QUE ESTÁ CONTRIBUINDO MAIS	%
Prefeitura de Manaus	25%
Igrejas	19%
Governo Estadual	17%
Governo Federal	13%
Empresas Privadas / Empresários	11%
Meios de comunicação	5%
Empresas Públicas	3%
ONGs que trabalham em seu bairro	3%
Associações de Bairro	2%
Universidades	2%
Aleam	2%
Senadores e Deputados Federais	2%
Câmara Municipal de Manaus	1%
Conselhos Municipais	1%
Ministério Público	1%
Partidos Políticos	1%
Poder Judiciário	1%
Sindicatos e associações de empresários	1%
Sindicatos e associações de trabalhadores	1%
Nenhuma destas	28%
Não sabe / Não opinou	9%

GOSTARIA DE SABER SE, CASO PUDESSE, VOCÊ SAIRIA DE MANAUS PARA VIVER EM OUTRA CIDADE, OU NÃO SAIRIA DE MANAUS?

Resposta única e estimulada

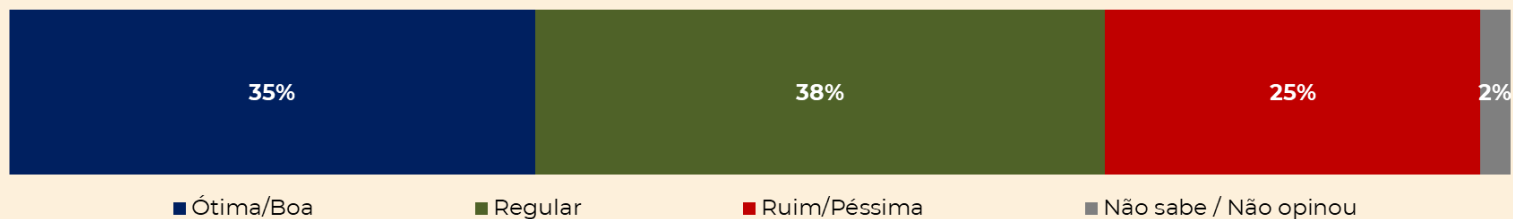
PERSPECTIVA DE FUTURO NA CIDADE



DE UMA MANEIRA GERAL, COMO VOCÊ AVALIA A ATUAL ADMINISTRAÇÃO MUNICIPAL? VOCÊ ACHA QUE ELA ESTÁ SENDO...?

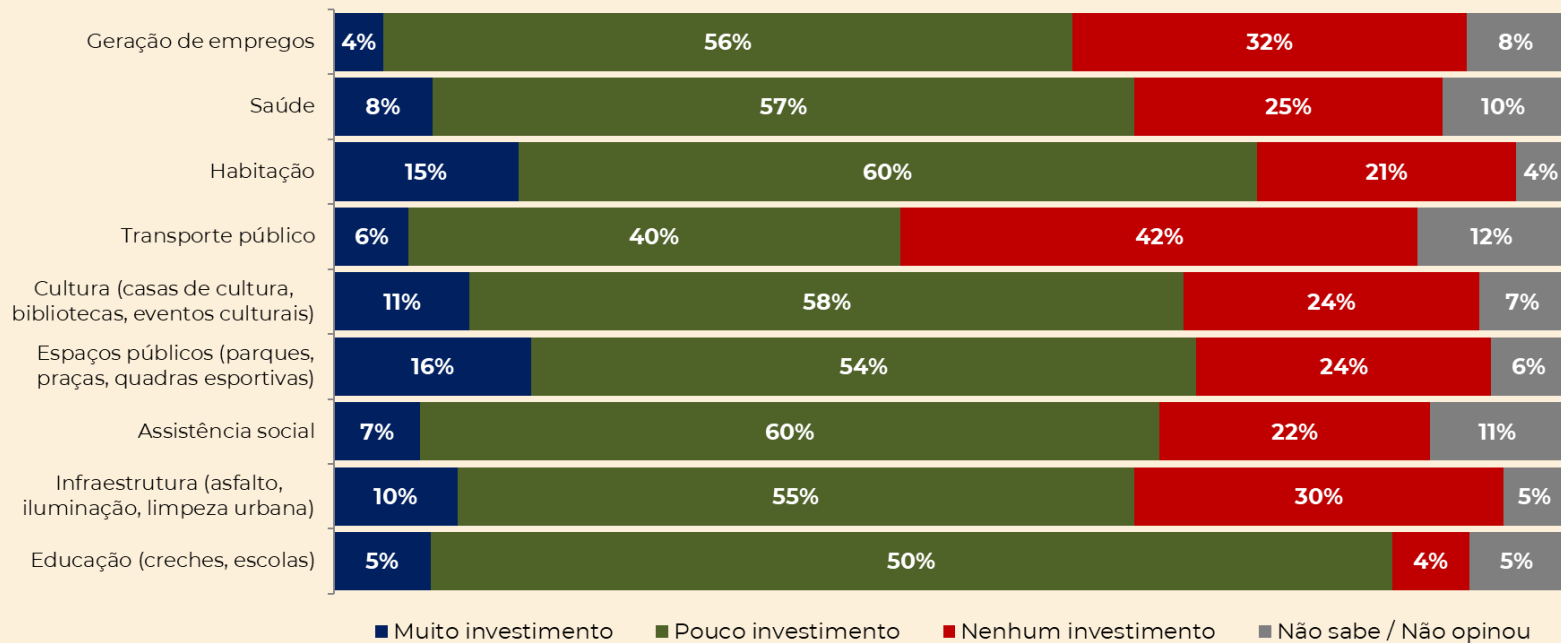
Resposta única e estimulada

AVALIAÇÃO DA ATUAL ADMINISTRAÇÃO MUNICIPAL

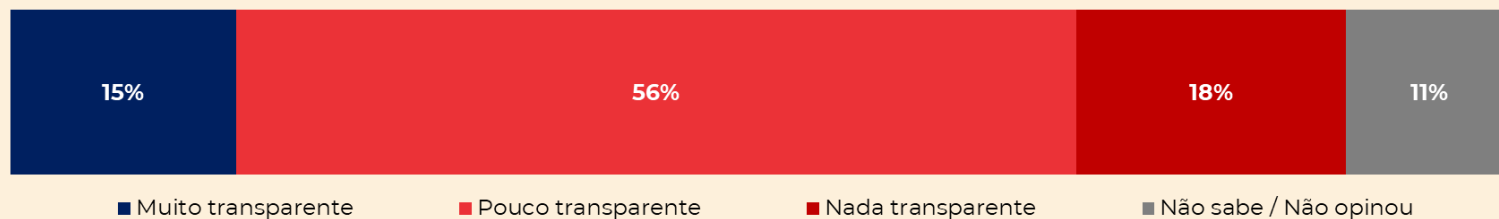


NA SUA OPINIÃO, A PREFEITURA TEM FEITO MUITO INVESTIMENTO, POUCO INVESTIMENTO OU NENHUM INVESTIMENTO NAS SEGUINTEZ ÁREAS EM SEU BAIRRO?

Resposta única e estimulada

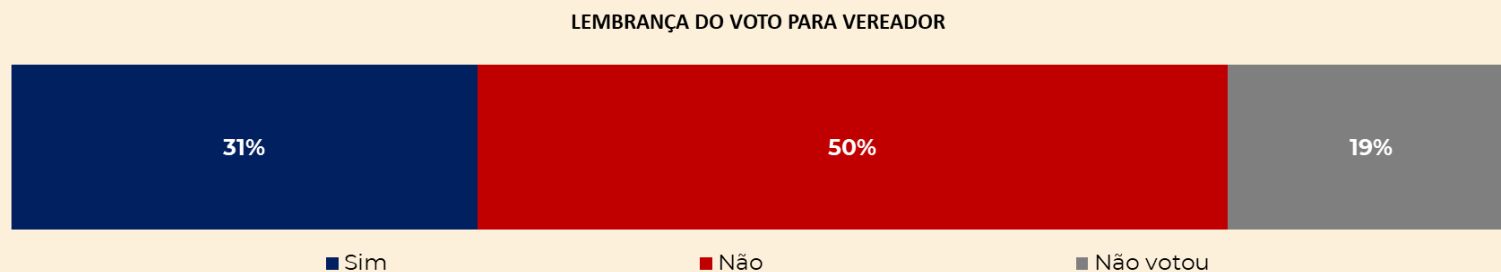


A DIVULGAÇÃO DE INFORMAÇÕES SOBRE A GESTÃO, METAS E A PRESTAÇÃO DE CONTAS DEVEM SER OS PRINCIPAIS ASPECTOS DE UMA ADMINISTRAÇÃO PÚBLICA TRANSPARENTE. PENSANDO NISSO, VOCÊ DIRIA QUE A ATUAL ADMINISTRAÇÃO MUNICIPAL É...?



VOCÊ SE LEMBRA EM QUEM VOTOU PARA VEREADOR NA ELEIÇÃO DE 2024?

Desconsiderando os 19% de quem não votou, a quantidade dos eleitores que esqueceram seu voto é **38,3%**. O que representa 446.572 eleitores, isso reflete o nível de consciência política do manauara.



DE UMA MANEIRA GERAL, COMO VOCÊ AVALIA A ATUAÇÃO DA CÂMARA DE VEREADORES DE MANAUS? VOCÊ ACHA QUE ELA ESTÁ SENDO...?

Resposta única e estimulada

AVALIAÇÃO DA ATUAÇÃO DA CÂMARA DE VEREADORES



QUAL DESSAS FRASES MELHOR REPRESENTA A SUA OPINIÃO SOBRE O QUE OS VEREADORES DEVERIAM FAZER PARA MELHORAR A SUA QUALIDADE DE VIDA?

O QUE OS VEREADORES DEVERIAM FAZER...	%
Conhecer melhor os problemas da zonas/bairros	21%
Fiscalizar melhor se o prefeito e secretários estão colocando as demandas aprovadas em prática	20%
Dar espaço para a população opinar sobre onde os recursos aos quais os vereadores têm acesso devem ser aplicados	19%
Estar mais presente, visitar mais as zonas/bairros	16%
Usar os recursos disponíveis (emendas parlamentares) de acordo com as demandas da população	15%
Acompanhar de perto os espaços de participação, como os conselhos, conferências, etc	6%
Não sabe / Não opinou	3%

VOCÊ DIRIA QUE TEM MUITA VONTADE, ALGUMA VONTADE OU NENHUMA VONTADE DE PARTICIPAR DA VIDA POLÍTICA DA CIDADE DE MANAUS?

Resposta única
e estimulada

VONTADE DE PARTICIPAR DA VIDA POLÍTICA DA CIDADE



