

# **Pesquisa de Opinião em Manaus 2025**

**Sentimento Ideológico | Imagem de David  
Almeida | Segurança Pública | Desigualdade  
Social**

# Metodologia da Pesquisa



## **Abrangência**

Manaus, Amazonas



## **Tipo de Pesquisa**

Quantitativa



## **Amostra**

**1.000**  
**entrevistados**

Período de campo: 1 a 3 de Dezembro

5 de Dezembro de 2025



## **Margem de Erro**

**3.1%**



## **Grau de Confiabilidade**

**95%**

## Objetivo

Identificar o sentimento da percepção do eleitor em relação a sua posição política e qual seria o melhor resultado da eleição em 2026. Avaliação política de determinados cenários envolvendo a imagem do prefeito David Almeida. Uma rápida percepção sobre a segurança na cidade. Uma visão sobre o impacto da desigualdade social na capital amazonense, entre outros aspectos.

## Metodologia

A empresa utilizou um questionário previamente testado, com perguntas de controle para as três variáveis – zona, gênero, faixa etária, grau de escolaridade e religião.

A pesquisa adota abordagem quantitativa e amostral, fundamentada em princípios probabilísticos de seleção e inferência estatística. A coleta de dados é realizada por meio do sistema CATI (Computer Assisted Telephone Interview), com entrevistas estruturadas conduzidas por telefone, garantindo padronização do questionário, controle de fluxo de perguntas, registro automático das respostas e monitoramento em tempo real da execução de campo. O banco de dados de discagem foi desenvolvido internamente pela empresa, com base exclusiva em entroncamentos e faixas de numeração móvel oficialmente validados pela Agência Nacional de Telecomunicações (Anatel). Essa base assegura aderência regulatória, atualidade dos prefixos e cobertura consistente das redes de telefonia móvel nos municípios investigados.

O software CATI executa a seleção automática e aleatória dos prefixos celulares armazenados no servidor, seguindo critérios probabilísticos previamente definidos no plano amostral. A partir dessa seleção, o próprio sistema realiza a discagem automática dos números, o que padroniza o processo de contato, reduz interferências operacionais, minimiza vieses de escolha do entrevistador e fortalece a aleatoriedade efetiva da amostra.

Os entrevistadores aplicam o questionário e inserem as respostas no sistema (Hashdata).

A central de CATI da Perspectiva opera em um servidor dedicado, equipado com tronco digital de 35 posições simultâneas de atendimento, o que assegura capacidade operacional adequada ao volume amostral e à gestão eficiente do trabalho de entrevistadores. O sistema utiliza um banco de dados atualizado de prefixos de telefonia móvel (linhas pré-pagas e pós-pagas) e telefones fixos, abrangendo todas as operadoras atuantes nos municípios pesquisados. Esse cadastro permite discagem automatizada e aleatória dentro dos estratos definidos, reduzindo vieses de cobertura e assegurando representatividade territorial e demográfica da amostra, conforme os parâmetros estatísticos do estudo.

## **Composição da equipe de campo**

A equipe foi composta de 1 (um) gerente, 2 (dois) supervisores, 2 (dois) verificadores e 25 (vinte e cinco) pesquisadores.

## **Amostra e período de coleta**

A amostra foi de 1.000 entrevistas realizadas entre os dias 01 e 03 de dezembro de 2025.

## **Margem de erro e nível de confiança**

A margem de erro é de 3,1%, para mais ou para menos, com um grau de confiabilidade de 95,0%. Isso significa que se fossem feitas 100 (cem) entrevistas com a mesma metodologia, 95 (noventa e cinco) estariam dentro da margem de erro prevista.

## **Auditoria e controle de qualidade**

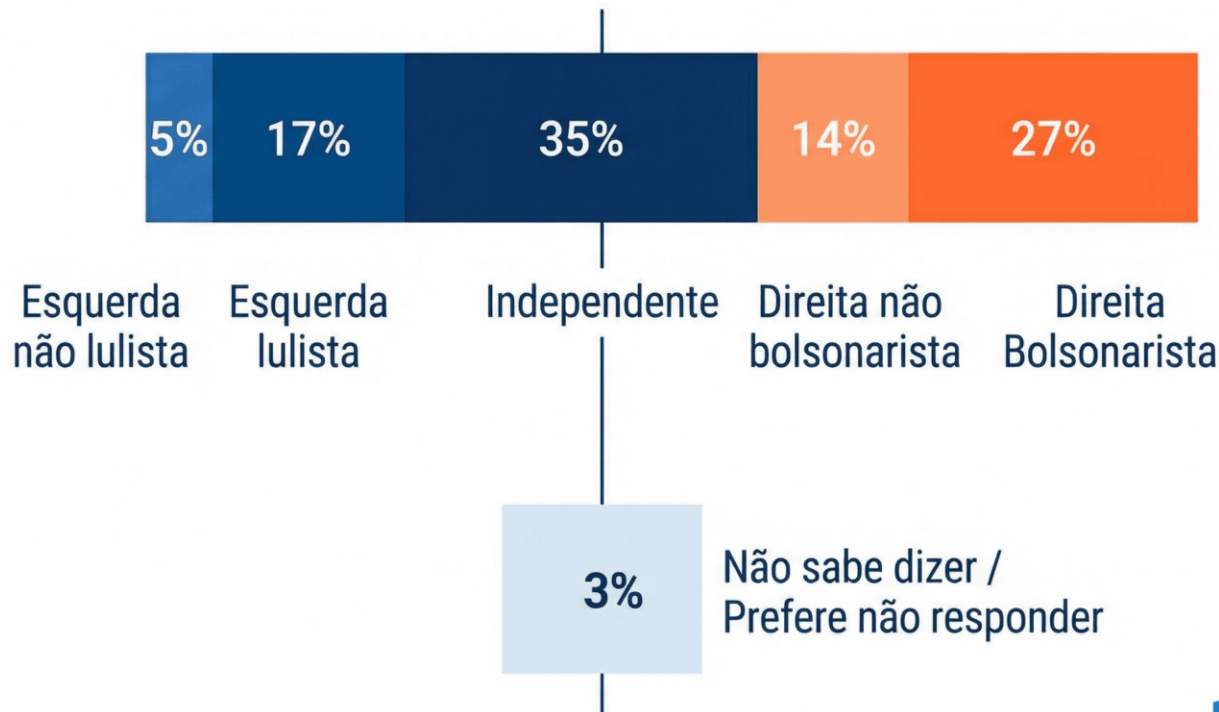
Foram auditados por áudios 100% dos questionários de cada pesquisador. 10% dos questionários auditados foram verificados por telefone. Os dados coletados e tratados nesta pesquisa atendem às exigências da LGPD, Lei Geral de Proteção de Dados, garantindo ao respondente o sigilo de sua identidade e o correto tratamento de suas respostas.

## **Observação técnica**

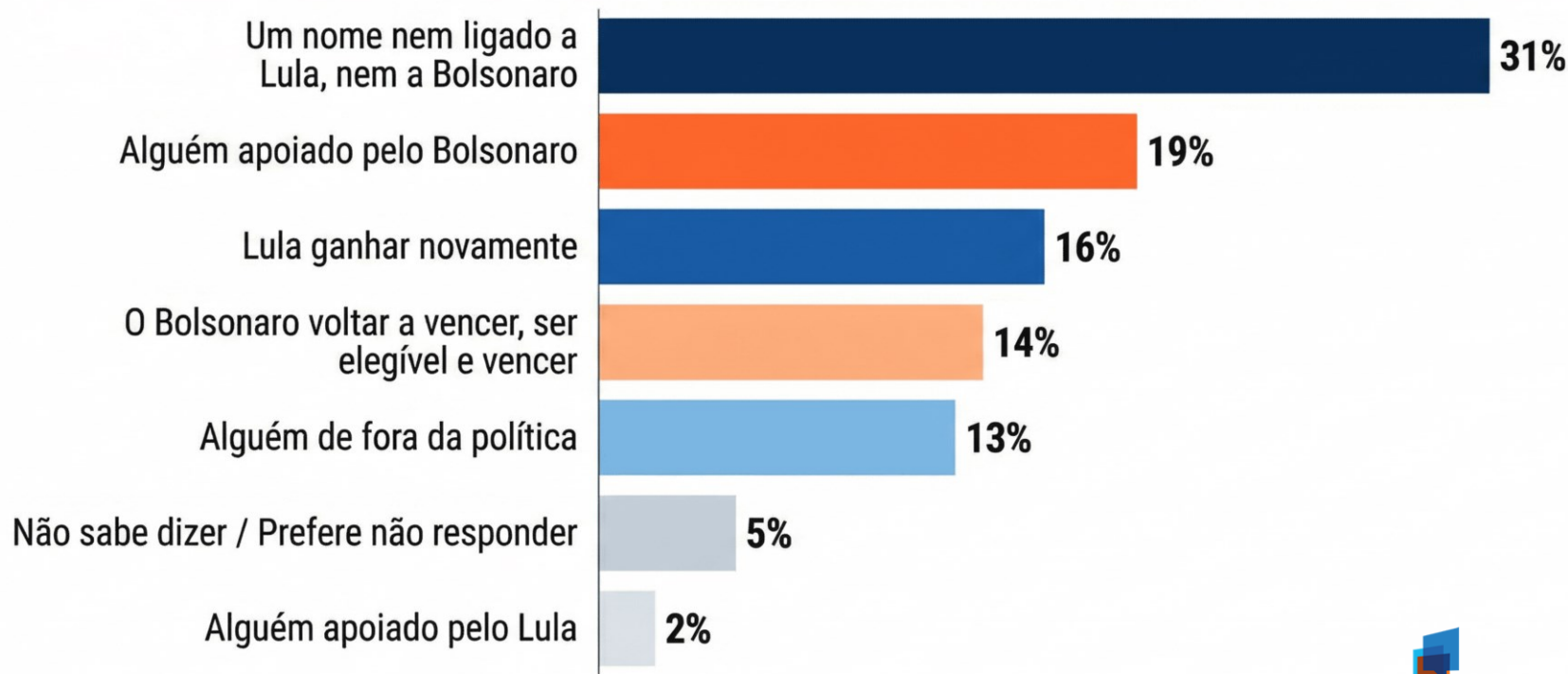
A soma dos percentuais pode não totalizar 100% devido ao critério de arredondamento dos percentuais, visto que não utilizamos em nossos relatórios os dados com casas decimais.

Nestes arredondamentos, podemos ter casos que somam 99% (ou menos) ou 101% (ou mais).

## Na escala de posições políticas (esquerda, esquerda não lulista, direita ou direita não bolsonarista) em qual dessas você se encaixa?

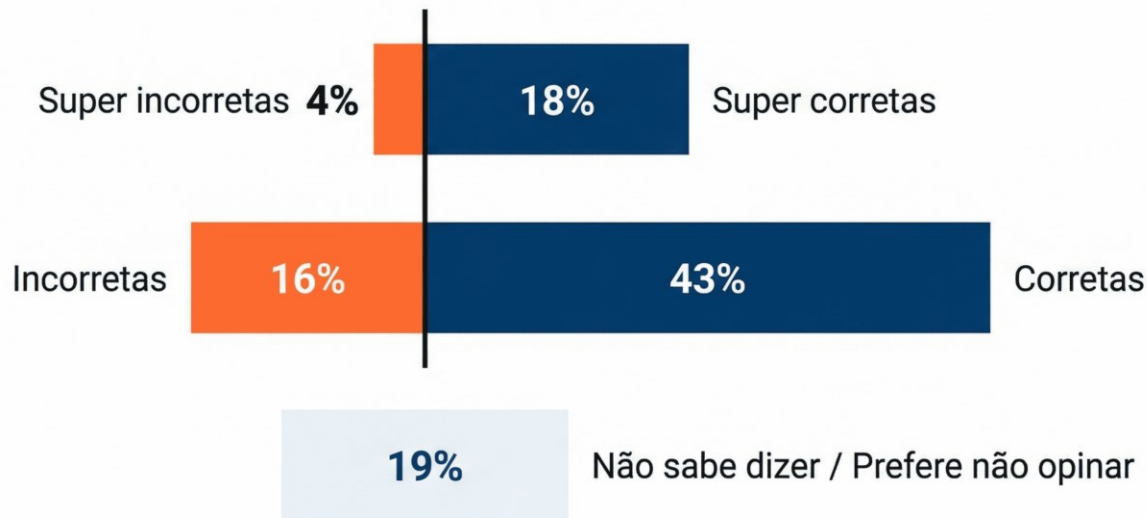


# Na sua opinião, para o Brasil hoje, qual seria o melhor resultado da eleição em 2026?

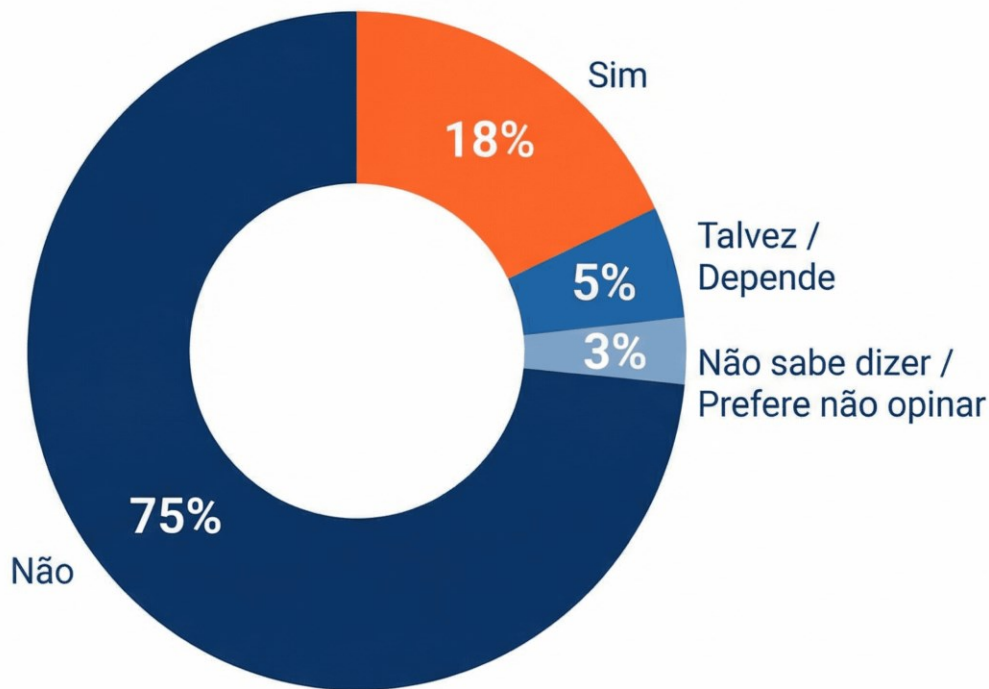




**A gestão de David Almeida tem sido ‘acusada’ de problemas em diferentes áreas e frentes, incluindo seu comportamento pessoal. Na sua opinião, essas críticas e observações são...?**

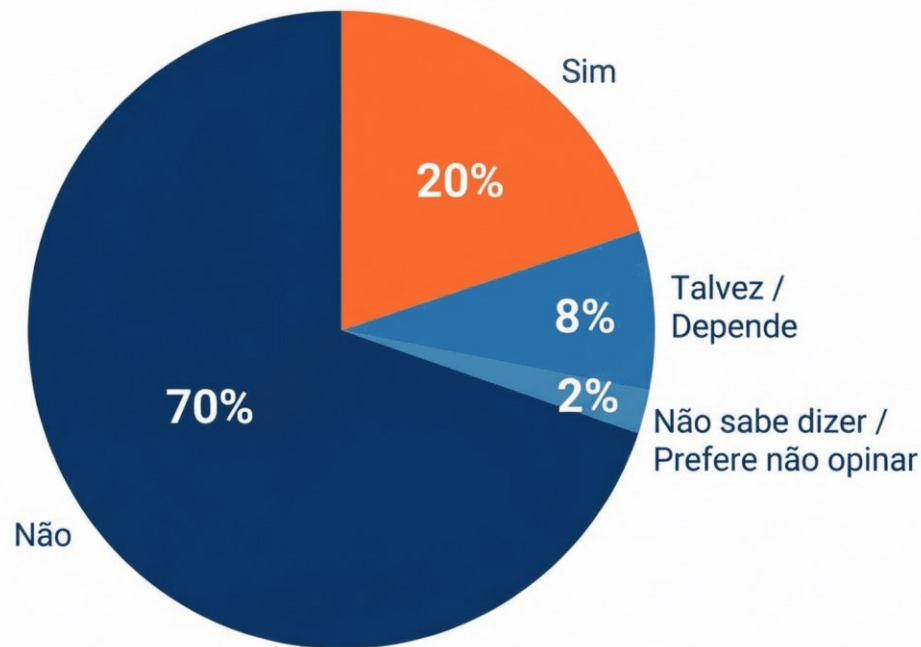


**Você acha que é bom para o Amazonas um único grupo dominar o governo e prefeitura de Manaus, David governador e Renato JR prefeito?**





# Você votaria em David Almeida para ser governador na eleição do próximo ano e ele deixando 2 anos e 9 meses para seu vice - Renato JR?

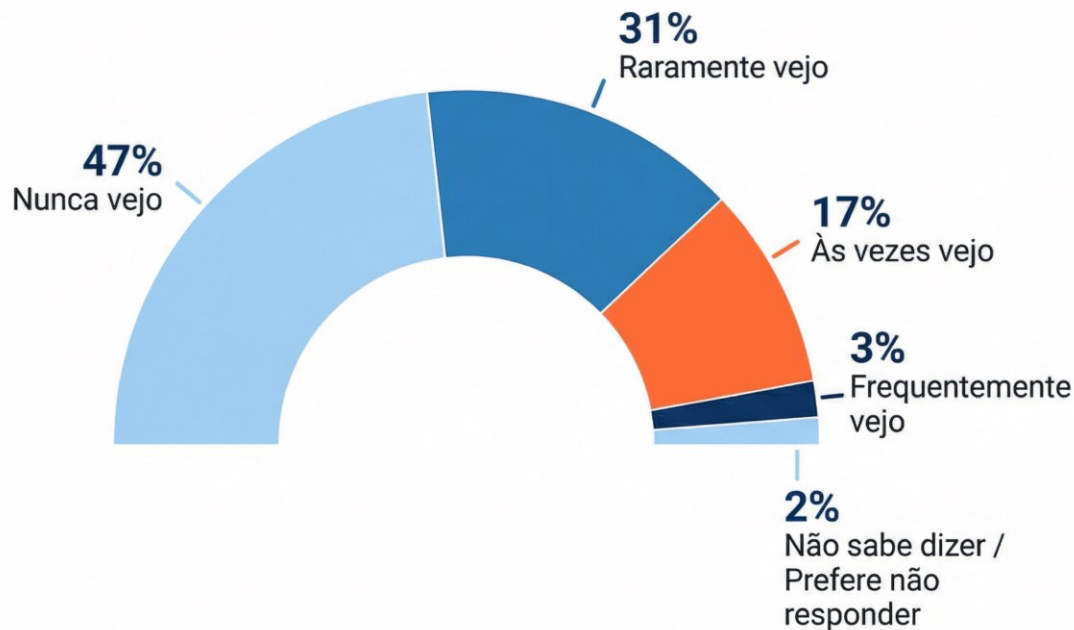


# Em geral, como você avalia a segurança... hoje?

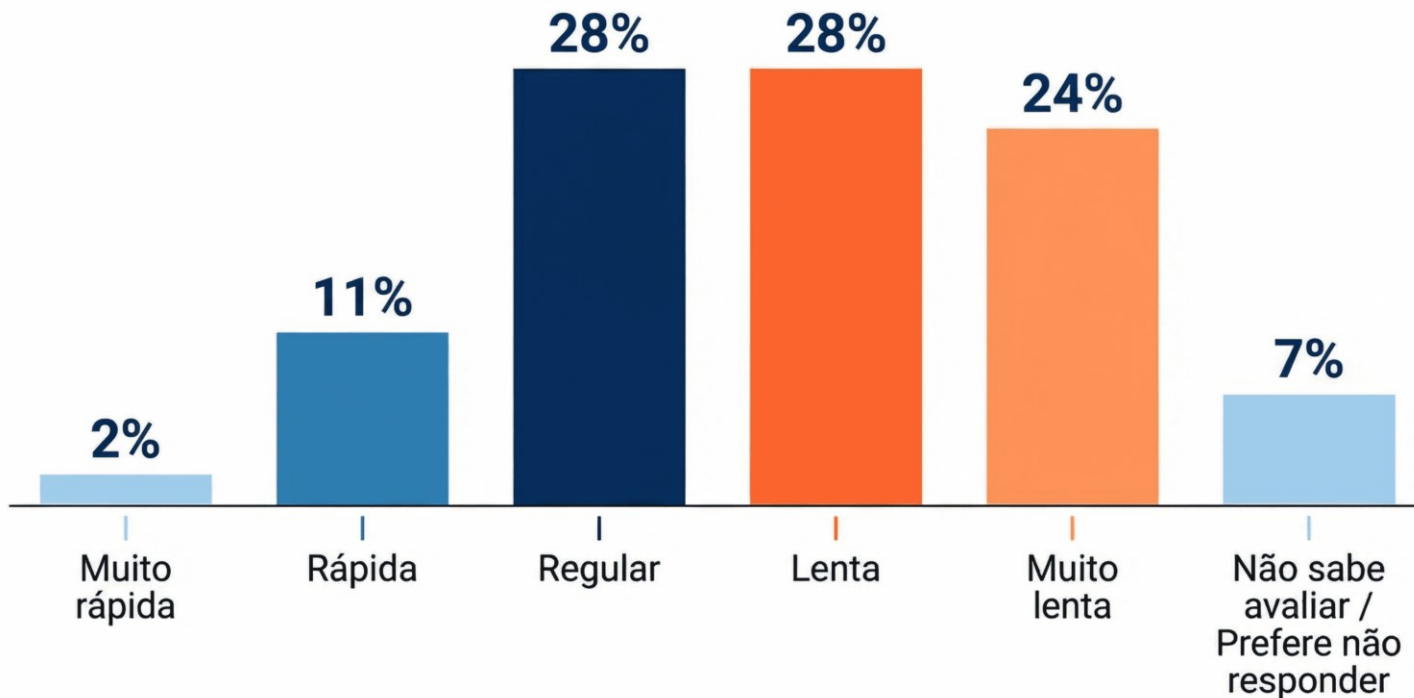
Soma de ruim + muito ruim



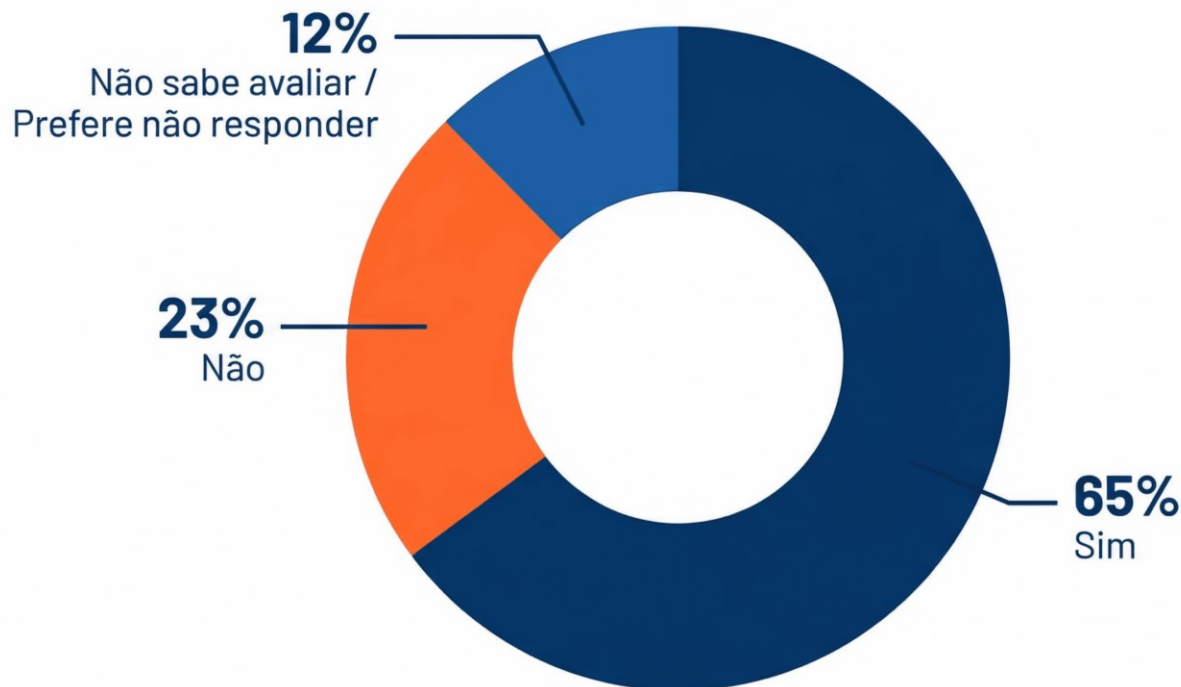
# Pelo o que você tem observado, há presença visível de policiamento no seu bairro?



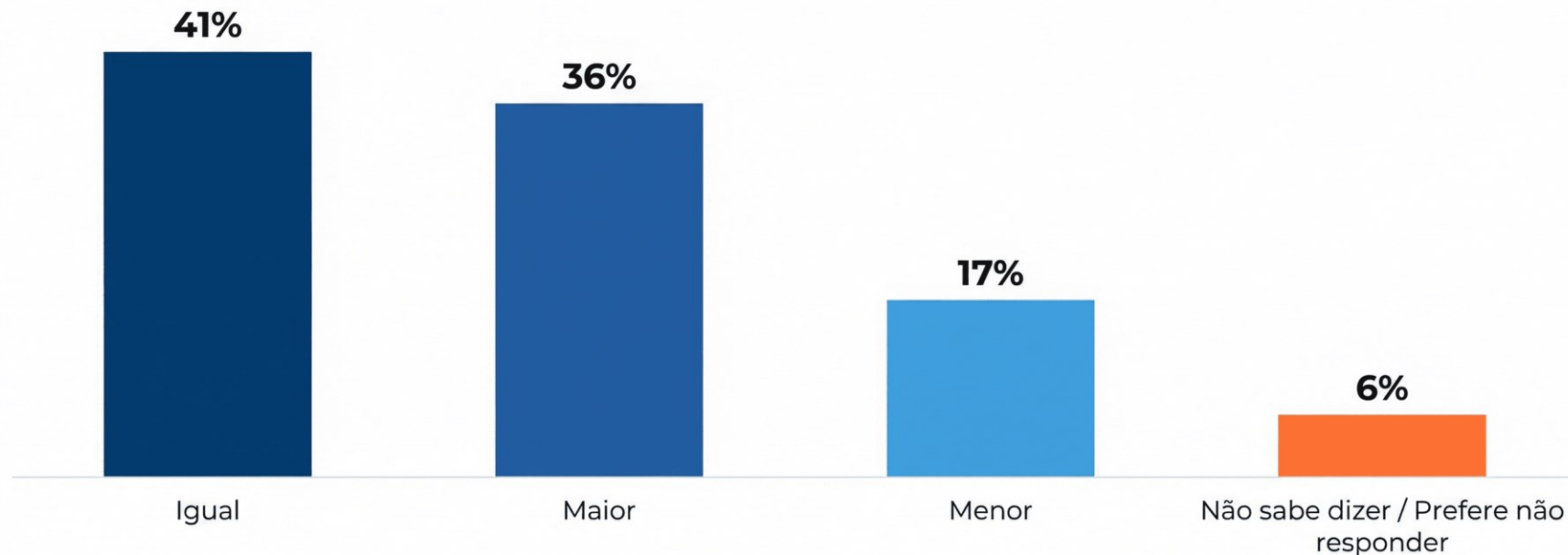
# Qual a sua opinião sobre a rapidez da resposta policial das polícias civil e militar no combate ao crime em seu bairro?



## No seu bairro você tem conhecimento de que existem organizações criminosas atuando?

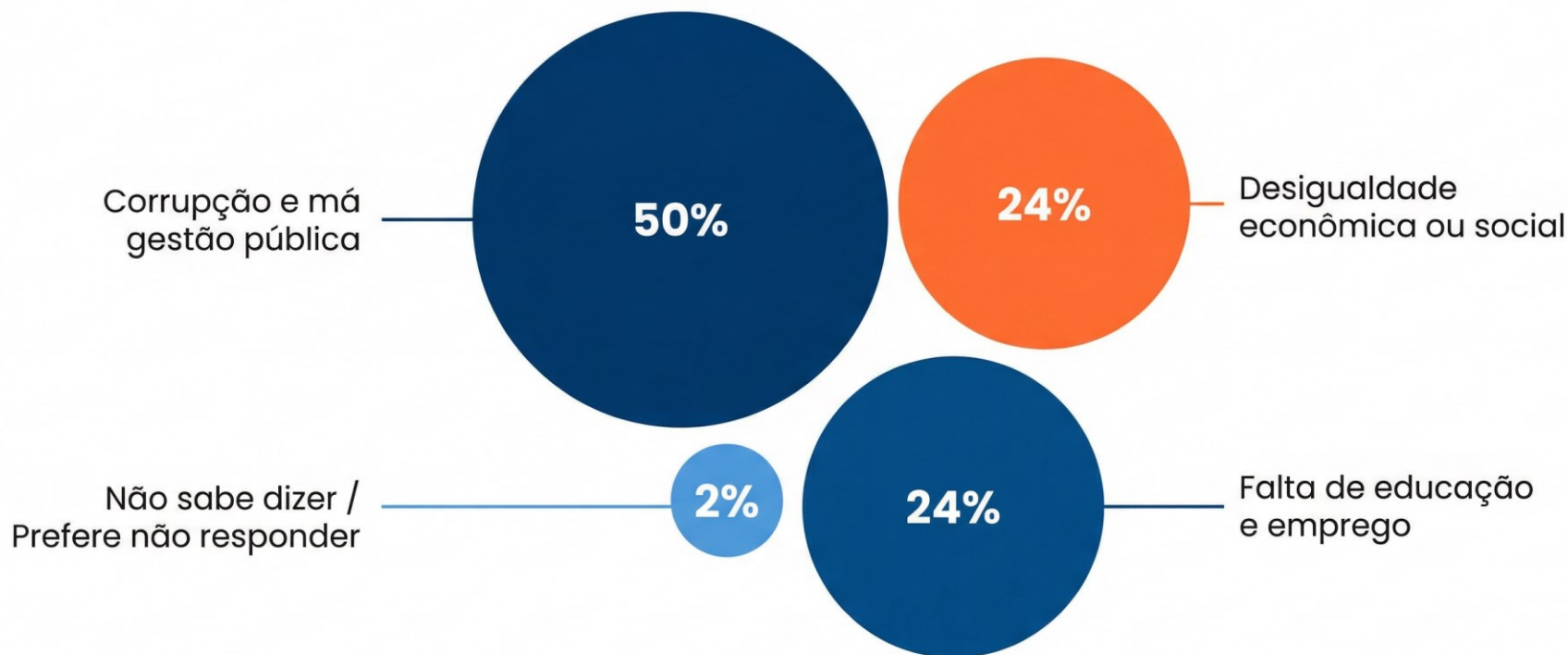


**Comparando com o restante do Brasil, você diria que a desigualdade em Manaus é... que os outros estados?**

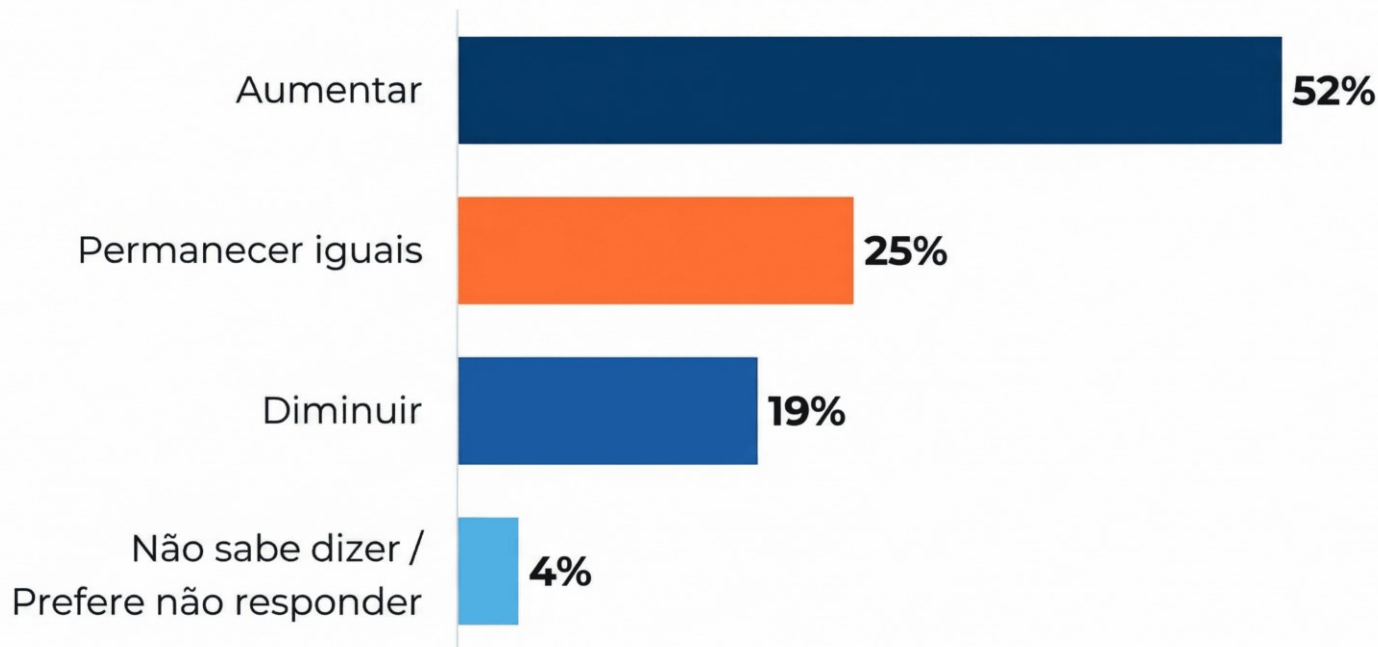




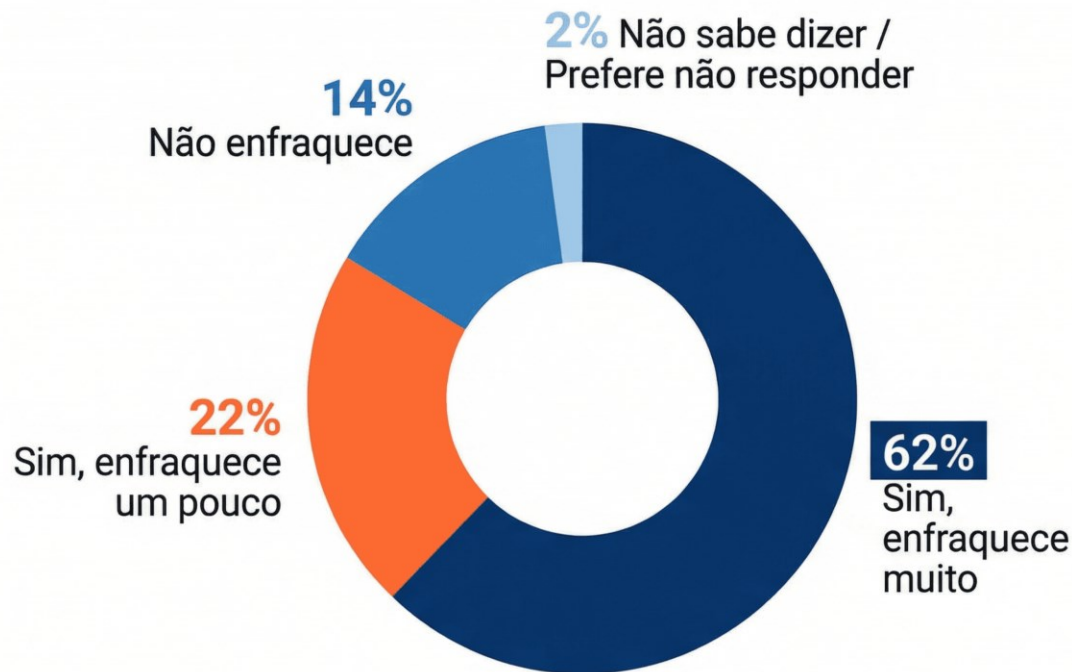
# Na sua opinião, a principal causa da desigualdade em Manaus seria por...?



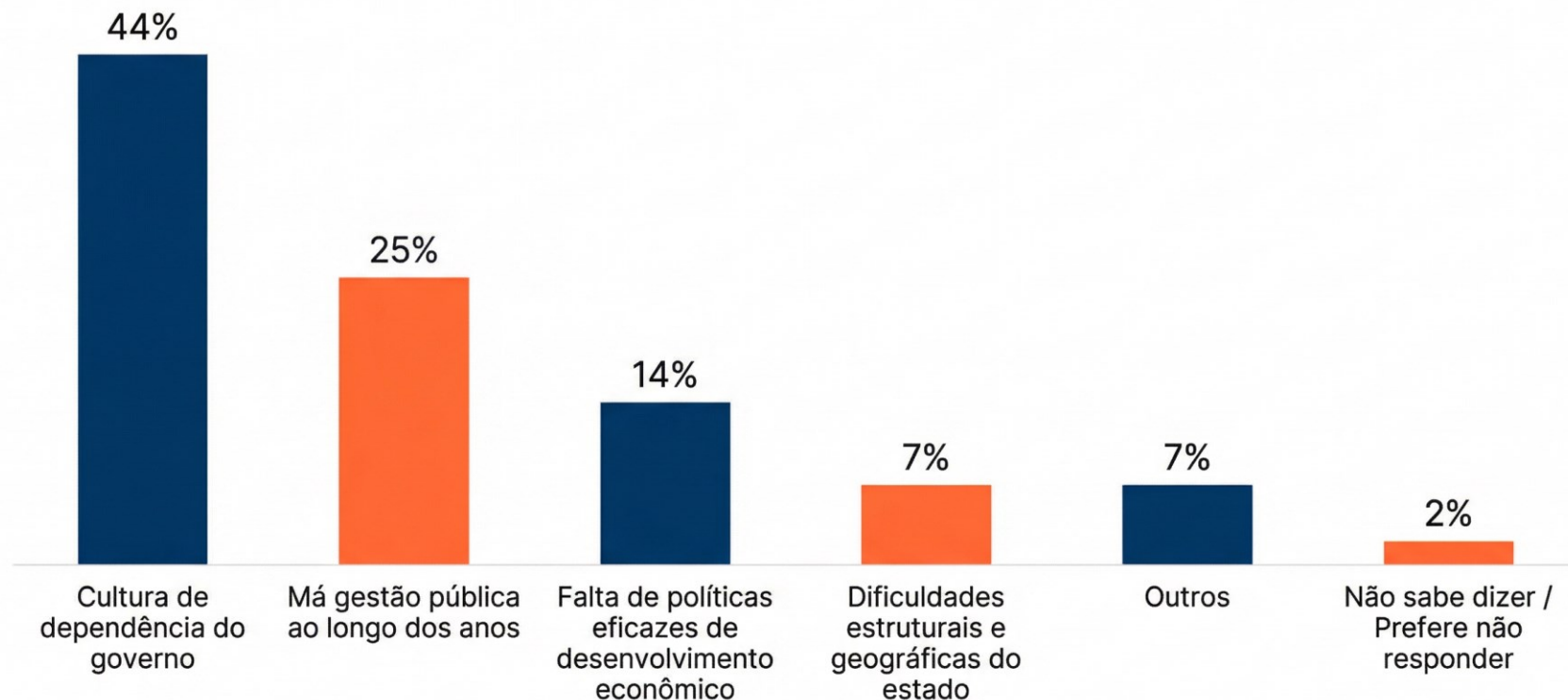
# Você acredita que a desigualdade em Manaus vai..., nos próximos 5 anos?



# Na sua opinião a desigualdade em Manaus enfraquece a democracia e a confiança nas instituições?



# Com quase 650 mil no Amazonas dependentes do bolsa família, você acredita que essa dependência é resultado principalmente de quê?



**Você acredita que a BR-319 que liga Manaus a Porto Velho, ficará totalmente asfaltada em até três anos, entre três e seis anos, em mais de seis anos, ou nunca será concluída?**

